

## Toplac®

### Högblank premium lackfärg

Toplac är en 1-komponent lackfärg av premium kvalitet som lämpar sig mycket bra för alla ytor ovanför vattenlinjen i marin miljö. Extra UV skydd ger ett förbättrat skydd mot solens nedbrytande effekt. Baserad på en specialalkyd vilken ger dubbelt så lång livslängd som för vanliga lackfärger och en extra jämnhet i kulör och höggloss. Toplac är enkel att stryka och den har utmärkta utflytningsegenskaper med pensel och rulle vilket ger en jämn, slät yta på förbehandlad gelcoat, trä och metall. Toplac finns i ett brett urval kulörer.



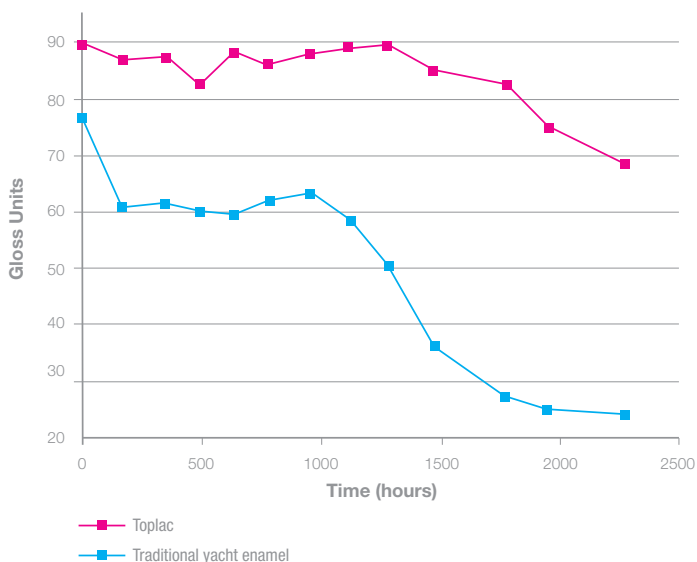
### Egenskaper

- Hög gloss med utmärkt UV-skydd, brett kulörsortiment
- Baserad på specialalkyd
- Exceptionella utflytningsegenskaper

### Fördelar

- Utökad gloss- och kulörbeständighet som håller dubbelt så länge
- Ger en jämn, slät och högblank yta
- Enkel att stryka med pensel eller rulle

### Test results comparing gloss retention in a simulated marine environment.



### Produkt data

#### Produktkod & kulör

YKA027 Cream, YKA184 Med. White, YKA187 Ivory, YKA241 Norfolk Green, YKA265 Rescue Orange, YKA504 Fire Red, YKA905 White 905, YKA923 Squall Blue, YKB000 Snow White, YKE938 Danube Blue, YKF684 Atlantic Grey, YKF991 Mauritius Blue, YKJ292 Bounty, YKS101 Yellow, YKS299 Rochelle Red, YKS936 Lauderdale Blue, YKT541 Donegal Green, YKU898 Bondi Blue, YKY999 Jet Black, YKZ501 Rustic Red

<b>Förtunning</b>	Thinner No. 1
<b>Antal skikt</b>	1-3 skikt över Pre-Kote Grundfärg
<b>Appliceringsmetod</b>	Pensel, rulle, konventionell spruta
<b>Förpackningsstorlek</b>	750ml, 375ml och 2,5lit (vissa kulörer)
<b>Lagringstid</b>	2 år

### Målningsystem och kompatibilitet

Toplac kan målas på de flesta material såsom gelcoat, trä, stål och aluminium. Underlaget måste alltid förbehandlas med rekommenderad primer. Pre-Kote lackgrundfärg ska alltid strykas under Toplac för att få bästa resultat och djup i kulören. Toplac kan målas på tidigare färg förutsatt att den är i bra skick och att rekommendationen om förbehandling följs. För att få en mattare yta kan Toplac blandas med Matting Additive matteringsmedel. Halkanix kan blandas i för att få en halkskyddande yta.

Toplac är inte lämplig under vattenlinjen.



**AkzoNobel**

## Förbehandling och målning

### Tidigare målad yta

- **I gott skick:** Tvätta med Super Cleaner, skölj med färskvatten och låt torka. Slipa med 280-320 papper.
- **I dåligt skick:** Avlägsna den gamla färgen och grunda ytan.

### Grundmålning

Rekommendation och förbehandling på olika underlag finns beskrivet på respektive primers datablad.

- **Gelcoat:** Endast lackgrundfärg är nödvändigt, tvätta först med Super Cleaner och slipa med 180-220 papper
- **Stål:** Yacht Primer eller Interprotect
- **Bart trä:** Yacht Primer eller Clear Wood Sealer Fast Dry
- **Aluminium:** Grunda med Yacht Primer eller Interprotect
- **Alla material:** Pre-Kote som lackgrundfärg
- **Metod:** Slipa grundfärgen jämn med 320-440 papper, vått eller torrt. Avlägsna dammet. Påför 1-3 skikt.

### Målning

Efter förbehandlingen grundas ytan med Pre-Kote lackgrundfärg, enligt instruktionen på etiketten. För att få bättre täckförmåga kan det andra skiktet blandas 50:50 med Toplac.

Slipa grundfärgen slät med 320-440 papper, torrt eller vått. Avlägsna slipdammet med en trasa. Stryk 1-3 skikt Toplac. Om rulle används kan fler skikt behövas för att få full täckning. Rekommenderad skiktjocklek är 75µ våtfilm per skikt. I varma torra förhållanden kan upp till 10% förtunning behöva tillsättas för att underlätta appliceringen. Vid applicering med rulle rekommenderas att efterslätning med pensel eller planstrykare för att få bästa resultat.

### Gammal/åldrad gelcoat

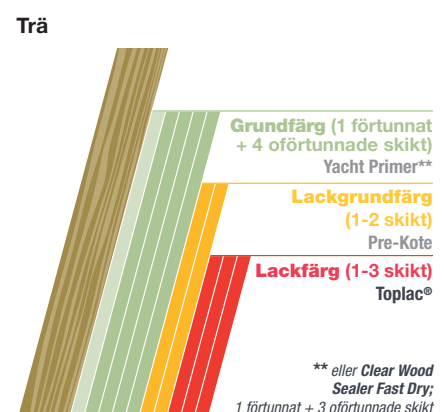
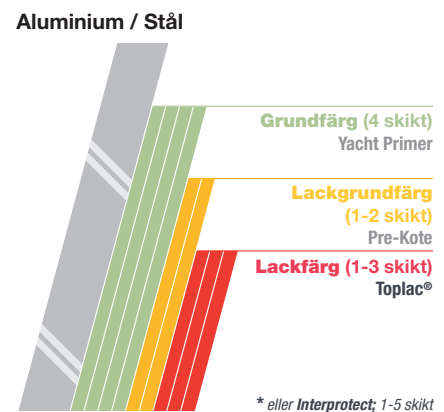
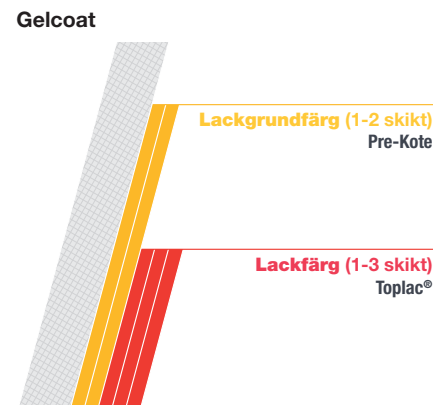
Gammal och åldrad gelcoat är ofta porös och risken för lösningsmedelsinneslutningar är större än på en ny gelcoat. Instängda lösningsmedel kan ge blåsor i lackfilmen. För att minimera risken för blåsor rekommenderar vi att man tätar gelcoaten med 3 skikt Gelshield 200.

### Ytterligare information

- Måla under torra och väl ventilerade förhållanden.
- Undvik att lacka sent på eftermiddagen eftersom kondens och dagg kan göra ytan matt under natten.
- Ej lämplig på ytor som ligger konstant under vatten.

Läs alltid instruktionen på etiketten innan arbetet påbörjas.

För mer information och målningssystem se databladet för Toplac eller kontakta International Färg.



### Importör: International Färg AB

Box 44, S-424 22 Angered Tel: 031-92 85 00 Fax: 031-92 87 50

®, International®, och AkzoNobel logo är registrerat varumärken av AkzoNobel. © Akzo Nobel N.V. 2011.

### Viktig information

Den information som ges i detta blad är inte fullständig. Såvida det inte gjorts en förfrågan till oss över produktens lämplighet till ett specifikt ändamål används den på egen risk och vi ansvarar inte för resultatet, eller ev skada som åsamkas av produkten. Informationen i detta blad uppdateras kontinuerligt baserat på den senaste tillgängliga informationen från våra erfarenheter, tester och utveckling.